



Cool!

Das bin ich:

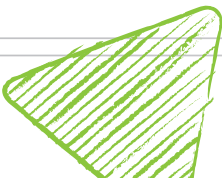

Ich heiße:


Geboren bin ich am:

Mein Roller/Füller ist:

Ich schreibe mit: ☐  ☐ 

Stempel/
Unterschrift:

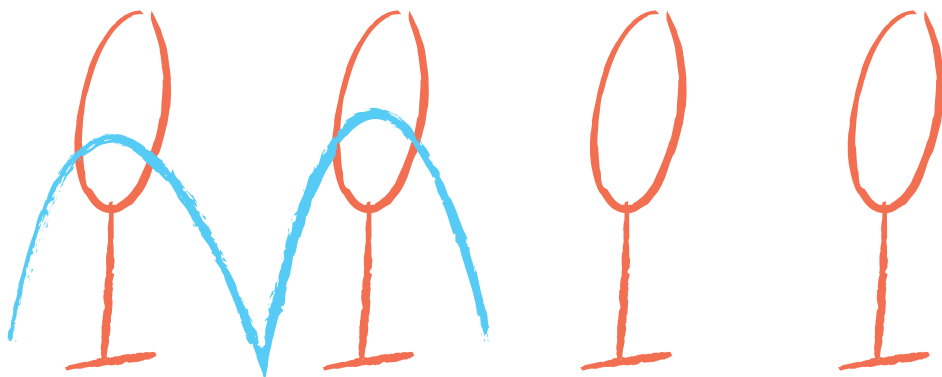




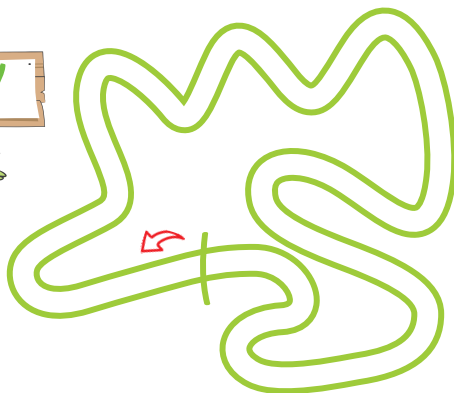
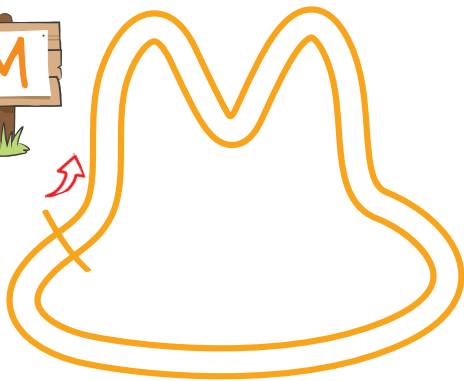
Füller-Führerschein



1. Springe durch die Reifen. Zeichne die Schwünge mit gleichmäßigen Bewegungen ein, ohne den Stift abzusetzen.



2. Durchfahre jede Rennbahn zwei Mal. Versuche beim zweiten Mal schneller zu sein. Umkreise anschließend die versteckten





Bitte die zutreffende Aussage ankreuzen und die Kronen zusammenzählen.

Handhabung:


☐ Linkshänder:in 

☐ Finger entspannt 

☐ Stift steil aufgesetzt (ca. 90°)   

☐ Rechtshänder:in 


☐ Finger verkrampft  

☐ Stift schräg aufgesetzt (ca. 45°) 

Ausführung:

☐ schnell 

☐ Kratzen  


☐ Füllfeder nicht aufgebogen 

☐ langsam 

☐ kein Kratzen 

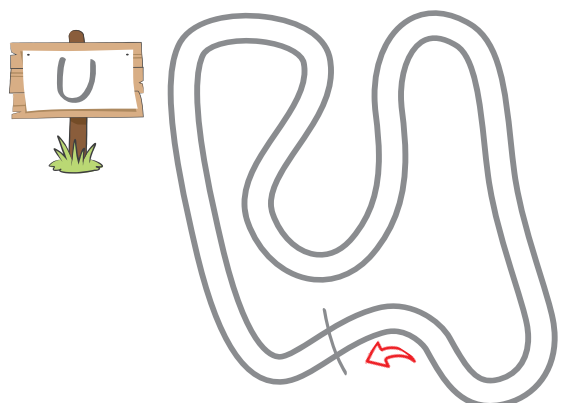
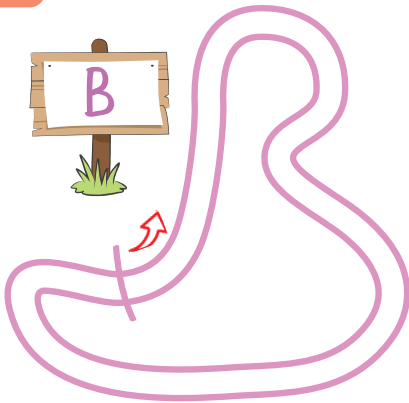
☐ aufgebogen   


Bitte bei der Übung darauf achten, ob flüssig gezeichnet wird oder ob viele Tintenkleckse entstehen.



Buchstaben.

Bitte bei der Übung darauf achten, ob die Feder kratzt und sich durch zu festes Drücken leicht aufbiegt.



☐ mehr blaue Kronen 

TEAM Rollerball

☐ mehr gelbe Kronen 

TEAM Füller

