

APROVECHA  
EL REGRESO A LAS AULAS  
DESPUES DE NAVIDAD PARA  
TRABAJAR LA  
LECTOESCRITURA



 STABILO®

 aula

APROVECHA  
EL REGRESO A LAS AULAS  
DESPUÉS DE NAVIDAD PARA  
TRABAJAR LA  
LECTOESCRITURA

La Navidad es un periodo para disfrutar haciendo actividades como decorar el árbol, hacer actividades al aire libre, cantar villancicos o pintar y colorear. También es tiempo de regalos, estar en familia y divertirse en vacaciones. Los niños se olvidan por completo de las aulas y, por lo tanto, el regreso a ellas se puede hacer más cuesta arriba tanto para los niños como para los maestros.

A continuación, os presentamos algunos consejos para hacer que los más pequeños, los no tan pequeños, y los maestros tengan ilusión por regresar al colegio.



 STABILO®

 aula

APROVECHA  
EL REGRESO A LAS AULAS  
DESPUÉS DE NAVIDAD PARA  
TRABAJAR LA  
LECTOESCRITURA

# Consejos

1 Los días previos al regreso a las aulas, se debería iniciar una rutina parecida al horario escolar para conseguir una mayor adaptación por parte de los niños y ¡que la ilusión por la vuelta al colegio siga intacta!

2 Como los niños han disfrutado de días de diversión y desconexión, un recurso a utilizar es realizar actividades más dinámicas en las aulas. Como, por ejemplo, practicar la lectoescritura con adivinanzas. Es un recurso didáctico muy interesante y atractivo para fomentar el proceso de aprendizaje de los niños y niñas.

3 Es posible que durante las vacaciones los niños/as hayan perdido facultades y destrezas en la práctica de la lectoescritura. Es por ello que hay que revisar la conciencia fonológica a través de actividades dinámicas (reconocimiento de sílabas, lectura en voz alta...).

4 Para seguir fomentando el interés en la lectura, es clave establecer una rutina diaria. Un recurso sencillo es leer uno de sus libros favoritos antes de ir a dormir.

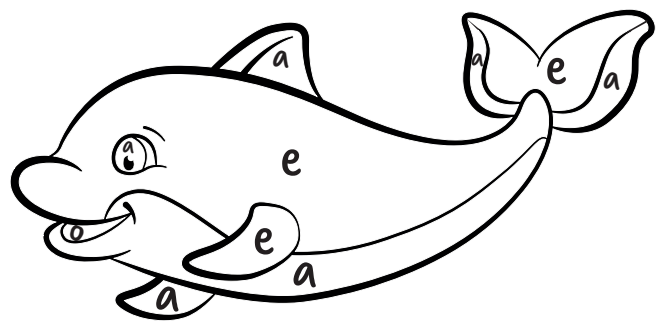



APROVECHA  
EL REGRESO A LAS AULAS  
DESPUÉS DE NAVIDAD PARA  
TRABAJAR LA  
LECTOESCRITURA

# Ejercicio 1

## Pinta y colorea con vocales

- Entregamos al niño una hoja con el dibujo 'escondido' de dos animales (tortuga y delfín).
- En cada animal hay una serie de vocales distribuidas aleatoriamente dentro de la figura.
- Deberá pintar las vocales por orden y con un color diferente para cada vocal, que vendrá indicado bajo el dibujo.
- Después de pintar y colorear, los niños deberán elegir su vocal y animal preferido e inventar una historia.
- Dentro de la historia deberá aparecer el animal elegido y palabras que empiecen por la vocal (por ejemplo, animal: delfín y vocal a: abeja, amigo...).



**a**: azul claro

**e**: azul oscuro

**i**: verde

**o**: naranja

**u**: marrón



**2** STABILO®

aula




APROVECHA  
EL REGRESO A LAS AULAS  
DESPUÉS DE NAVIDAD PARA  
TRABAJAR LA  
LECTOESCRITURA

## Ejercicio 2

Une cada palabra.  
con su imagen

A continuación, relaciona cada imagen con la palabra adecuada:



muñeca

casa

vaca

jirafa

manzana

reloj



STABILO

aula



Únete a nuestro mundo de color y saca lo mejor de él

LA CREATIVIDAD Y LA IMAGINACIÓN

son los factores clave para el éxito del futuro.

¡Descubre  
nuestros productos!

 STABILO

aula

STABILO  
EASYColors

¡DISEÑO ERGONÓMICO!  
STABILO EASYColors es el primer  
lápiz de color ergonómico.

PARA DIESTROS Y ZURDOS  
Diseñado con hendiduras  
específicas para diestros y zurdos.

SUJECIÓN TRIANGULAR  
Su diseño triangular facilita la  
sujeción y una postura relajada  
de la mano.

DE MADERA SOSTENIBLE  
Lápices fabricados con madera  
certificada de bosques gestionados  
responsablemente.



APROVECHA  
EL REGRESO A LAS AULAS  
DESPUES DE NAVIDAD PARA  
TRABAJAR LA  
LECTOESCRITURA



 STABILO®

 aula